




djp

KPP PRATAMA KUPANG

PEMUTAKHIRAN DATA MANDIRI

Dalam Rangka Validasi NIK sebagai NPWP



Pelaksanaan amanat UU HPP yang mengatur bahwa **Nomor Pokok Wajib Pajak (NPWP)** orang pribadi yang merupakan penduduk Indonesia Menggunakan **Nomor Induk Kependudukan (NIK)**

TUJUAN KEBIJAKAN

1

Untuk memberikan keadilan dan kepastian hukum dalam penggunaan NPWP sehubungan dengan ketentuan penggunaan NIK sebagai NPWP bagi wajib pajak Orang Pribadi

2

Untuk memberikan kesetaraan serta mewujudkan administrasi perpajakan yang efektif dan efisien bagi wajib pajak Orang Pribadi yang merupakan penduduk Indonesia yang menggunakan NIK sebagai NPWP

3

Untuk mendukung kebijakan satu data Indonesia dengan mengatur pencantuman nomor identitas tunggal yang terstandarisasi dan terintegrasi dalam pelayanan administrasi perpajakan

PERUBAHAN **FORMAT NPWP**



NPWP **ORANG PRIBADI**
penduduk



NIK



NPWP **BADAN, Instansi**
Pemerintah & ORANG
PRIBADI bukan penduduk



16 Digit
Angka



NPWP **CABANG**



Nomor Identitas
Tempat Kegiatan
Usaha (NITKU)



FORMAT NPWP BARU, **SEJAK KAPAN?**

5

Format NPWP Baru berlaku sejak:

14 Juli 2022

Dengan ketentuan:

s.d. 31 Desember 2023

NIK dan NPWP dengan format 16 digit dilakukan pada layanan administrasi perpajakan secara terbatas

Per 1 Januari 2024

seluruh layanan administrasi perpajakan dan layanan lain yang membutuhkan NPWP, sudah menggunakan NPWP dengan format baru



djp

KPP PRATAMA KUPANG

TATA CARA PEMUTAKHIRAN DATA



RUANG LINGKUP ORANG PRIBADI

01

DATA UTAMA

- NIK
- Nama
- Tempat tanggal lahir

02

DATA EMAIL, HP, DAN ALAMAT

- *Email*
- *No Handphone*
- *Alamat*

03

DATA KLU/ PEKERJAAN

- *Pekerjaan*

04

DATA KELUARGA

- *Data Istri/Suami*
- *Data Anak*
- *Data Tanggungan Lainnya*

TATA CARA PEMUTAKHIRAN DATA SECARA MANDIRI

1. Buka laman djponline.pajak.go.id/

The screenshot shows the login interface of the DJP Online portal. At the top, there is a navigation menu with various categories. The main focus is the 'Login' form, which requires users to enter their NIK/NPWP, password, and a security code. Below the form, there are several links for users who are new, haven't received their activation email, or don't have an NPWP yet. The footer provides official contact details for the Directorate General of Taxation.

Username


Apabila NIK *Valid* dapat langsung *login* dengan menggunakan NIK, apabila tidak silakan *login* dengan menggunakan NPWP

Password

Input *password* DJPOnline, apabila lupa silakan klik **lupa kata sandi**

TATA CARA PEMUTAKHIRAN DATA SECARA MANDIRI

2. Informasi NPWP 16 Digit telah tersedia di Kartu NPWP terbaru



Informasi

Informasi NPWP 16 Digit ada pada bagian seperti yang ada pada gambar disamping.

TATA CARA PEMUTAKHIRAN DATA SECARA MANDIRI

10

3. Pemutakhiran Data Utama

The screenshot shows the DJP online portal interface. At the top, there is a navigation bar with links for 'Profil', 'Peraturan', 'Unduh', 'Informasi Publik', 'Internasional', 'Tema', and 'Reformasi Perpajakan'. Below this is the DJP logo and a search bar. The main content area is divided into several sections. On the left, there is a 'Menu Profil' sidebar with options like 'Data Profil', 'Ubah Kata Sandi', and 'Aktivasi Fitur'. The main content area is titled 'Data Profil' and contains a message: 'Apabila terdapat data yang tidak sesuai, silakan menghubungi KPP Administrasi'. Below this, there are tabs for 'Data Utama', 'Data Lainnya', 'Data KLU', 'Anggota Keluarga', and 'Info Perpajakan'. The 'Data Utama' tab is active, showing fields for 'NPWP15', 'NIK/NPWP16', 'Tempat Lahir', 'Nama', and 'Tanggal Lahir'. The 'Status Validitas Data Utama' is displayed as 'Valid' in a green box. At the bottom of the form, there is a 'Cek Validitas Data' button with a search icon and a 'Valid' button.

1. Klik *menu profil*

Sesuaikan NIK, Tempat tanggal lahir, dan Nama sesuai dengan KTP lalu klik validasi. **Apabila NIK Valid** maka indikator akan berwarna hijau dan bertuliskan valid.

2. Klik Ubah *Profil*

Apabila sudah yakin klik ubah profil.

Pajak Kita, Untuk Kita

TATA CARA PEMUTAKHIRAN DATA SECARA MANDIRI

11

4. Pemutakhiran Data Email, HP dan Alamat

The screenshot shows the 'Data Profil' (Profile Data) page on the DJP Online website. The page is titled 'Data Profil' and includes a warning message: '*Apabila terdapat data yang tidak sesuai, silakan menghubungi KPP Administrasi*'. The main content area contains several input fields for profile information: 'Alamat' (Address), 'Kebangsaan' (Nationality), 'Nomor Handphone' (Mobile Number), and 'Email DJP Online'. There are also buttons for 'Batal' (Cancel) and 'Ubah Profil' (Update Profile). On the left side, there is a 'Menu Profil' (Profile Menu) with options like 'Data Profil', 'Ubah Kata Sandi' (Change Password), and 'Aktivasi Fitur' (Activate Features). Below the menu, there is a 'Petunjuk' (Instructions) section with a list of actions that can be performed using the menu.

Menu Profil

- Data Profil
- Ubah Kata Sandi
- Aktivasi Fitur

Petunjuk

Menu ini digunakan untuk melihat data wajib pajak yang telah terdaftar sebagai pengguna DJP Online

Di menu ini Anda dapat:

- Melihat profil lengkap Anda
- Mengubah data profil (email dan nomor handphone)
- Mengubah password
- Menambah/mengurangi fitur akses layanan di DJP Online

Untuk melakukan perubahan profil:

Data Profil

Apabila terdapat data yang tidak sesuai, silakan menghubungi KPP Administrasi

Data Utama **Data Lainnya** Data KLU Anggota Keluarga Info Perpajakan

Alamat:

Kebangsaan:

Nomor Handphone:

Email DJP Online:

Pajak Kita, Untuk Kita

1. Cek Nomor Telepon, Alamat Email, Alamat, dan Kebangsaan

Apabila **alamat dan kebangsaan tidak sesuai** silakan ajukan **perubahan data di KPP**. Apabila **nomor telepon dan alamat email tidak sesuai** silakan lakukan **perubahan di laman tersebut**.

2. Klik Ubah *Profil*

Apabila sudah yakin klik ubah profil.

5. Pemutakhiran Data KLU dan Pekerjaan

The screenshot displays the 'Data Profil' page on the DJP website. The 'Data KLU' section shows 'Valid' status and 'KLU Utama' as '96301 - PEGAWAI NEGERI SIPIL'. The 'Pekerjaan' section is checked as 'Pekerjaan dalam hubungan kerja' and lists 'PEGAWAI NEGERI SIPIL' with 'Kode KLU' '96301 - PEGAWAI NEGERI SIPIL'. There are 'Batal' and 'Ubah Profil' buttons at the bottom.

Pajak Kita, Untuk Kita

1. Tulis Pekerjaan dan pilih Kode KLU

Apabila pekerjaan #KawanPajak adalah PNS silakan isi

- **Pegawai Negeri Sipil**
- **Kode KLU 96301**


Apabila #KawanPajak memiliki pekerjaan lain selain pekerjaan dalam hubungan kerja silakan isi nama pekerjaan dan kode KLU.

2. Klik Ubah Profil

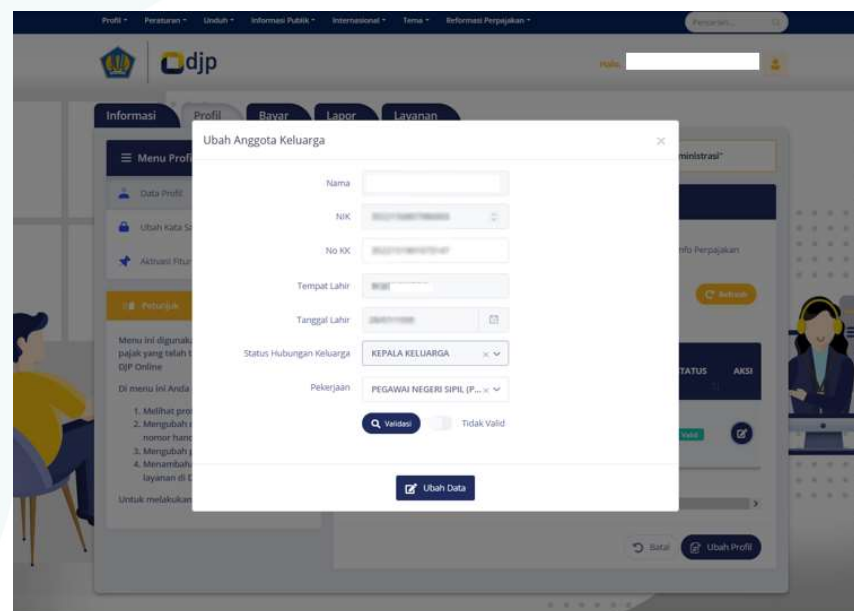
Apabila sudah yakin klik ubah profil.

TATA CARA PEMUTAKHIRAN DATA SECARA MANDIRI

6. Pemutakhiran Data Keluarga



Klik ikon Aksi



Ubah dan Tambahkan data keluarga
Apabila sudah selesai, klik Ubah Profil

TATA CARA PEMUTAKHIRAN DATA SECARA MANDIRI

7. Selesai

Profil Peraturan Unduh Informasi Publik Internasional Tema Reformasi Perpajakan

BERANDA BADAN ORANG PRIBADI INSTANSI PEMERINTAH KONSULTAN PAJAK PAJAP Pencarian...

Login

NIK/NPWP ¹

Masukan nomor NIK/NPWP Anda

Kata Sandi

Masukan kata sandi Anda

K585p Kode Keamanan

Klik untuk ubah kode

Lupa Kata Sandi ?

Login

Pegguna Baru? **Daftar disini**

Belum Menerima Email Aktivasi ?

Belum Punya NPWP ?

Pajak Kita, Untuk Kita

PRANALA Kementerian Keuangan APBN Kita Edukasi Pajak Reformasi Perpajakan Prasyarat Hubungi Kami Kritik & Saran

KEMENTERIAN KEUANGAN
DIREKTORAT JENDERAL PAJAK

Jalan Gatot Subroto, Kav. 40-42, Jakarta 12190
Telp: (+62) 21 - 525 0208

Ikuti Kami

@DITJENPAJAKRI

Kring Pajak
1 500 200

Situs Pajak
www.pajak.go.id

Copyright © 2022 Direktorat Jenderal Pajak.

Apabila #KawanPajak telah melakukan validasi NIK, maka #KawanPajak sudah dapat mengakses akun DJP Online dengan menggunakan NIK.

PAJAK KUAT
INDONESIA MAJU



Terima kasih
Pajak Kita, Untuk Kita



DitjenPajakRI



www.pajak.go.id



1 500 200