

**Jumlah PNSD di Lingkungan Pemerintah Provinsi Nusa Tenggara Timur
Keadaan 31 Mei 2025**

Number of Regional Civil Servants of East Nusa Tenggara Province , May 31st , 2025

Golongan Kepangkatan/ <i>Class Rank</i>			Jumlah
Golongan / <i>Class Rank</i>	Laki-laki/ <i>Male</i>	Perempuan/ <i>Female</i>	<i>Total</i>
I/a	3	0	3
I/b	11	0	11
I/c	8	1	9
I/d	20	1	21
II/a	59	12	71
II/b	130	48	178
II/c	254	114	368
II/d	334	143	477
III/a	921	841	1,762
III/b	1,015	1,178	2,193
III/c	953	1,178	2,131
III/d	1,177	1,533	2,710
IV/a	757	701	1,458
IV/b	362	313	675
IV/c	28	32	60
IV/d	7	8	15
IV/e	1	0	1
Total	6,040	6,103	12,143

Jumlah Pejabat Struktural/ <i>Number of Structural Officials</i>			Jumlah
Eselon	Laki-laki/ <i>Male</i>	Perempuan/ <i>Female</i>	<i>Total</i>
I-a	0	0	0
I-b	1	0	1
II-a	18	7	25
II-b	1	1	2
III-a	96	37	133
III-b	59	16	75
IV-a	187	126	313
IV-b	1	1	2
Total	363	188	551

Tingkat Pendidikan/ <i>Education Level</i>			Jumlah
Jenjang/ <i>Educational Level</i>	Laki-laki/ <i>Male</i>	Perempuan/ <i>Female</i>	<i>Total</i>
SD/ Primary School	28	2	30
SLTP/ Junior High School	50	4	54
SLTA/ Senior High School	983	420	1,403
D1/ Diploma	2	11	13
D2/ Diploma	12	17	29
D3/ Diploma	357	612	969
S1/ Strata 1	4,287	4,807	9,094
S2/ Strata 2	318	229	547
S3/ Strata 3	3	1	4
Total	6,040	6,103	12,143

Nama Jabatan/ <i>Position</i>	Laki-laki/ <i>Male</i>	Perempuan/ <i>Female</i>	Jumlah/ <i>Total</i>
Fungsional Umum	2,691	2,131	4,822
Fungsional Tertentu	2,985	3,784	6,769
Struktural	364	188	552
Total	6,040	6,103	12,143

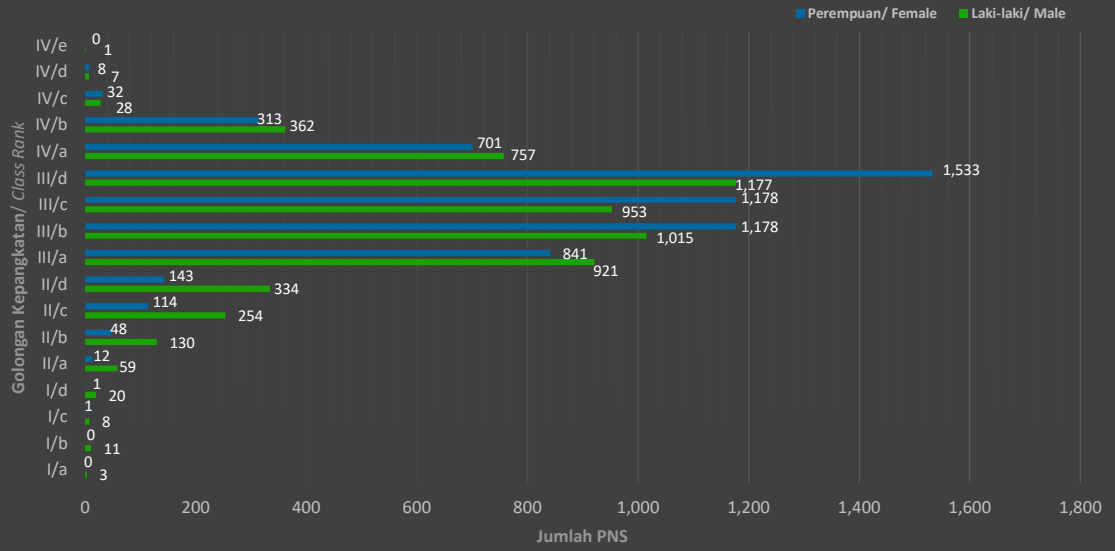
Kupang, 31 Mei 2025
Kepala Bidang Perencanaan,
Pendidikan Aparatur dan Sistem Informasi Pegawai

Fransiskus A. Wotan, S.Sos

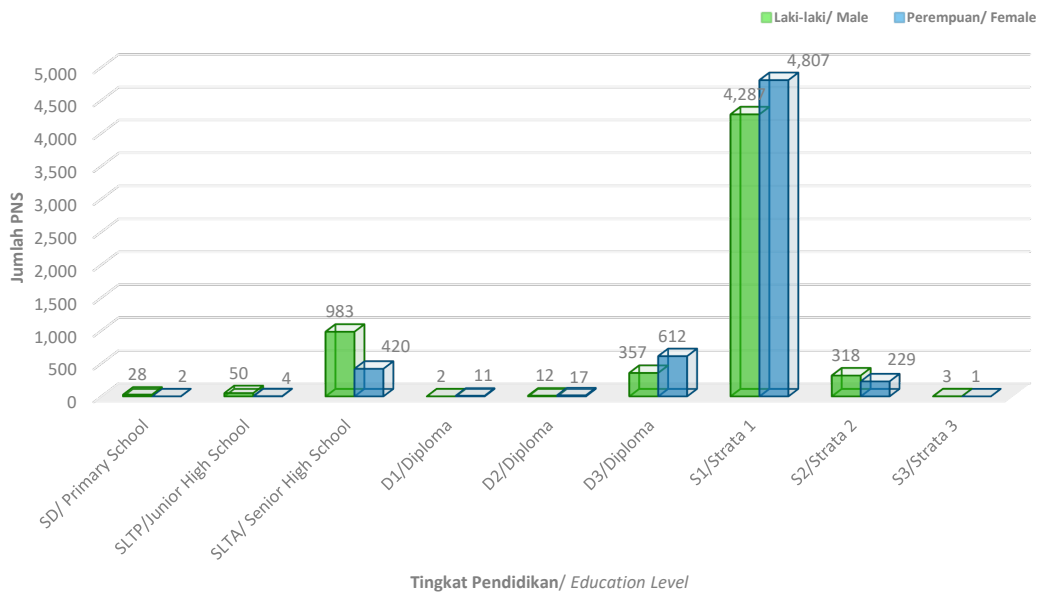
Pembina TK. I

NIP. 19720806 200012 1 005

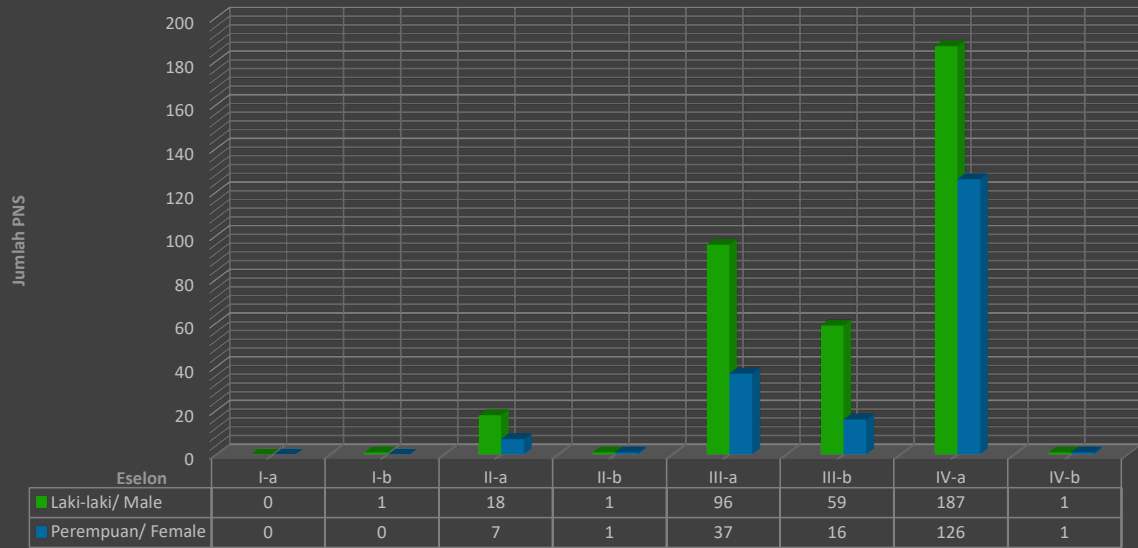
Rekapitulasi PNS Pemerintah Provinsi NTT Berdasarkan Golongan per Jenis Kelamin Keadaan 31 Mei 2025



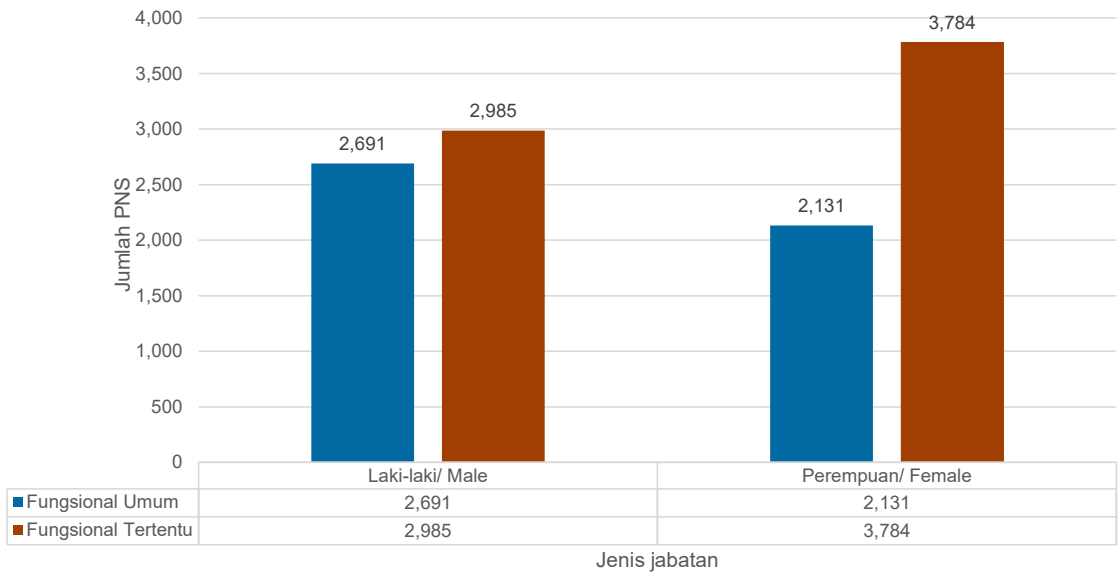
Rekapitulasi PNS Pemerintah Provinsi NTT Berdasarkan Jenjang Pendidikan per Jenis Kelamin Keadaan 31 Mei 2025



**Rekapitulasi PNS Pemerintah Provinsi NTT
Berdasarkan Jabatan Struktural
per Jenis Kelamin
Keadaan 31 Mei 2025**



**Rekapitulasi PNS Pemerintah Provinsi NTT
Berdasarkan Jabatan non Struktural
per Jenis Kelamin
Keadaan 31 Mei 2025**



Jumlah PPPK Lingkup Pemerintah Provinsi Nusa Tenggara Timur
Keadaan 31 Mei 2025
(Number of PPPK of East Nusa Tenggara Province on May 31st, 2025)

Berdasarkan Golongan (Based on Class Rank)			
Golongan (Class Rank)	Pria (Male)	Wanita (Female)	Jumlah (Total)
IX	2,188	2,351	4,539
V	14	3	17
TOTAL	2,202	2,354	4,556

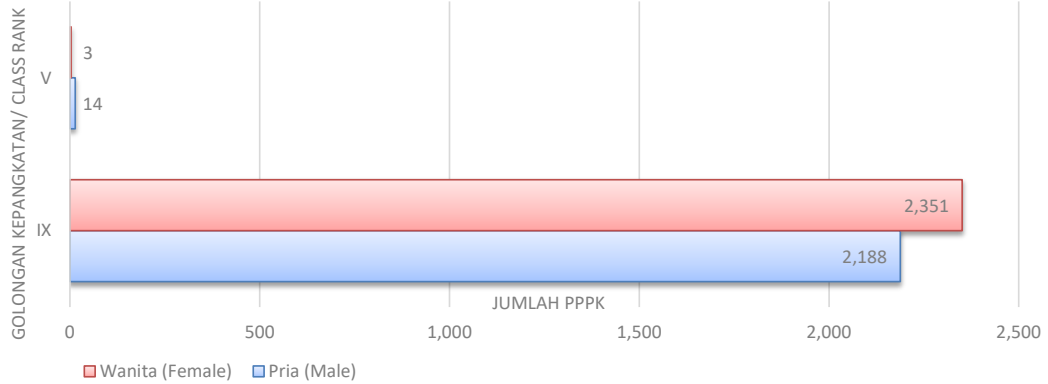
Berdasarkan Jenjang Pendidikan (Based on Educational Level)			
Jenjang Pendidikan (Educational Level)	Pria (Male)	Wanita (Female)	Jumlah (Total)
S - 1/ D - IV (Undergraduate)	2,188	2,351	4,539
SLTA (High School)	14	3	17
TOTAL	2,202	2,354	4,556

Berdasarkan Jabatan (Based on Position)			
Jabatan (Position)	Pria (Male)	Wanita (Female)	Jumlah (Total)
TENAGA GURU (Teachers)	2,188	2,346	4,534
TENAGA TEKNIS (Technical Staff)	14	8	22
TOTAL	2,202	2,354	4,556

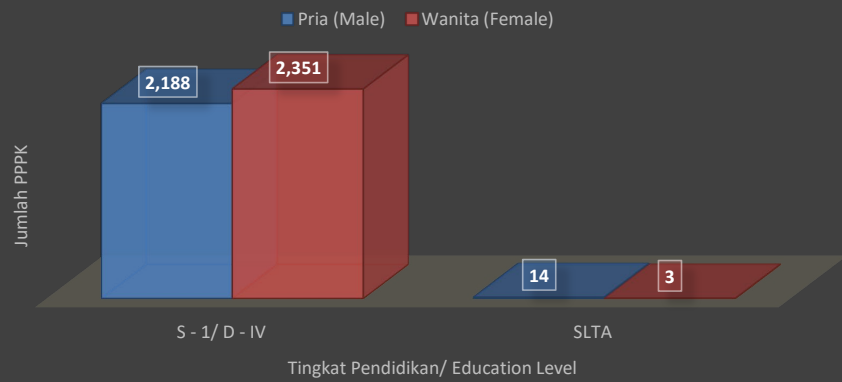
Kupang, 31 Mei 2025
Kepala Bidang Perencanaan,
Pendidikan Aparatur dan Sistem Informasi Pegawai

Fransiskus A. Wotan, S.Sos
Pembina TK. I
NIP. 19720806 200012 1 005

Rekapitulasi PPPK Pemerintah Provinsi NTT Berdasarkan Golongan per Jenis Kelamin Keadaan 31 Mei 2025



REKAPITULASI PPPK PEMERINTAH PROVINSI NTT BERDASARKAN JENJANG PENDIDIKAN PER JENIS KELAMIN KEADAAN 31 MEI 2025



Rekapitulasi PPPK Pemerintah Provinsi NTT Berdasarkan Jabatan per Jenis Kelamin Keadaan 31 Mei 2025

